INVESTE SÃO PAULO

Investe São Paulo

Campinas, 17 de março de 2015

Agência Paulista de Promoção de Investimentos e Competitividade

Missão

“Ser a porta de entrada para novos investimentos e a expansão dos negócios existentes, gerando inovação tecnológica, emprego e renda. Promover a competitividade e a imagem do Estado de São Paulo no Brasil e no exterior”

Áreas de Atuação

Prospecção de Negócios
- Identificação de setores e empresas com potencial de investimento

Projetos de Investimento
- Atendimento e consultoria às empresas
- Interlocução com instituições públicas e privadas para a viabilização dos investimentos

Ações Institucionais
- Recepção de delegações estrangeiras e organização de missões internacionais
- Apoio e orientação às prefeituras municipais

Ações para a Promoção da Competitividade
- Formação de mão-de-obra, Tributário, Inovação, Infraestrutura e Licenciamentos
- Estudo e proposição de políticas públicas

Promoção da imagem do Estado de São Paulo no Brasil e no exterior

www.investe.sp.gov.br

Prefeituras

Tudo sobre SP

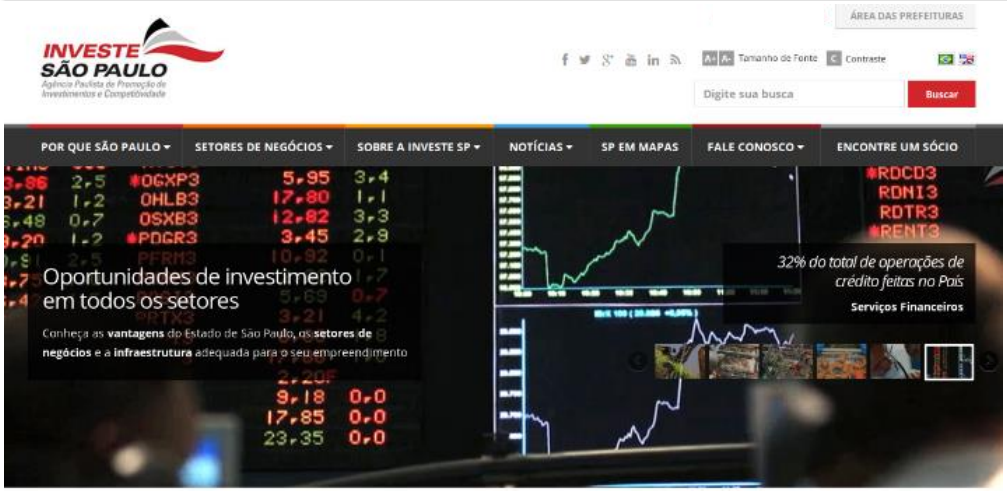

Notícias sobre investimentos

Nosso vídeo

SP em Mapas

Matchmaking

Acordos de Cooperação Internacional

26 acordos assinados com instituições de 15 países

fDi IPA Innovation Awards 2013

INVESTE SÃO PAULO

Empresas Atendidas

Investimentos
R$ 27,1 bi

Empregos Diretos
53.660

99
anúncios

VALE, GERDAU, Eni saipem, RANDON, syngenta, solazyme BUNGE, EMBRAER, HONDA The Power of Dreams, FOXCONN, lenovo.

HYUNDAI, TOYOTA, CHERY, Mercedes-Benz, SANY, METRO SHACMAN, BYD, JOHN DEERE, CAT, JCB

HORIBA, Gestamp, MARTIFER GROUP, TASER, DABO DABO PRECISION CO., LTD., AJINOMOTO, BorgWarner, TOSHIBA, IBM, SAMSUNG

cebrace, DOOSAN, orygen biotecnologia, BATAVO COOPERATIVA AGROINDUSTRIAL Castrolanda, dori ALIMENTOS, TOYODA GOSEI, Haldex, AGC, AEROVALE, GE

PIRELLI, COMIL, Dialight, COOPER, LIEBHERR, INOXCVA, TMDFRICTION, FONTANA GRUPPO SPECIAL FASTENERS, WYNDHAM, ROHDE&SCHWARZ

Braskem, MAXION, AGCO Your Agriculture Company, DOW, DURATEX, CASTFUTURA, DATALOGIC THE VISION IS YOURS, PARANAPANEMA, TECNOMETAL, GV DO BRASIL Indústria e Comércio de Aço Ltda

SHILLA, P&G, SAG, Quality Steel Beneficiamento do Aço, natura bem estar bem, NORAC do Brasil, Melhoramentos CMPC, python ENGENHARIA E EQUIPAMENTOS INDUSTRIAIS, TPR

HYUNDAI Rotem, estre LIXO É SÓ O COMEÇO, S&P, DAS DALLAS AERONAUTICAL SERVICES, fitesa, AIR PRODUCTS, AKG, raccortubi, COVIDIEN, vidroporto EMBALAGENS

SKY HDTV É ISSO, Airship do Brasil, MOSB, TM Termomecanica, RG RIVECO GENERALSIDER SPA, SAERTEX, VCI MOLDE, ALSTOM, EXCO

Etapas de Atendimento ao Projeto

Necessidades do Projeto

↓

Definição de áreas

↓

Visitas às áreas

↓

Trâmites Ambientais, Infraestrutura, Tributários

↓

Anúncio

↓

Pedra Fundamental e Obras

↓

Inauguração

↓

Acompanhamento

INVESTE SÃO PAULO

O Estado de São Paulo no Contexto Brasileiro

Comparação Brasil e São Paulo

			Participação São Paulo
Território	8.515.767 Km²	248.222 Km²	2,9%
População	201 milhões	44 milhões	21,7%
PIB nominal	R$ 4,844 trilhões	R$ 1,516 trilhões	31%
PIB per capita	R$ 24.099,64	R$ 34.736,73	50% maior

Fonte: IBGE, Banco Central e SEADE

Vantagens Competitivas

Mapa do Mercado Consumidor

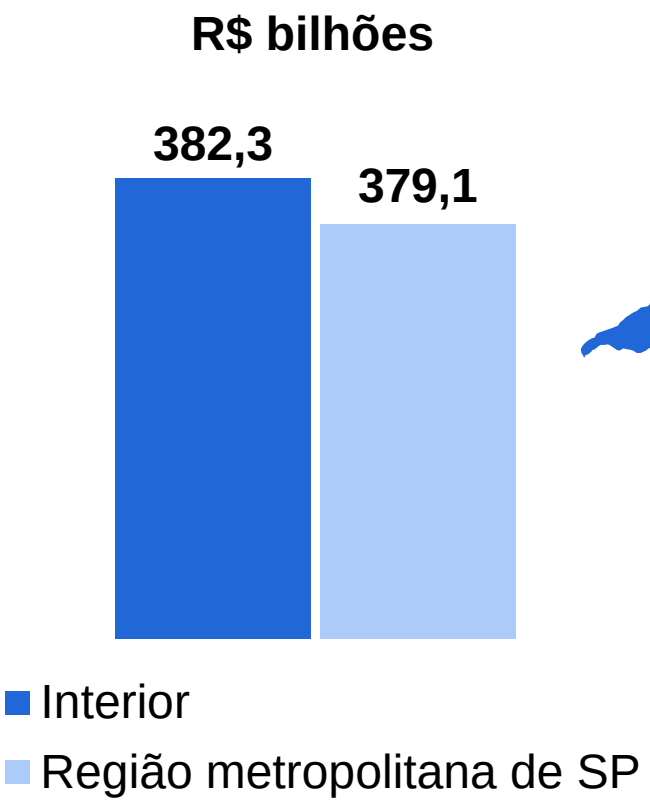

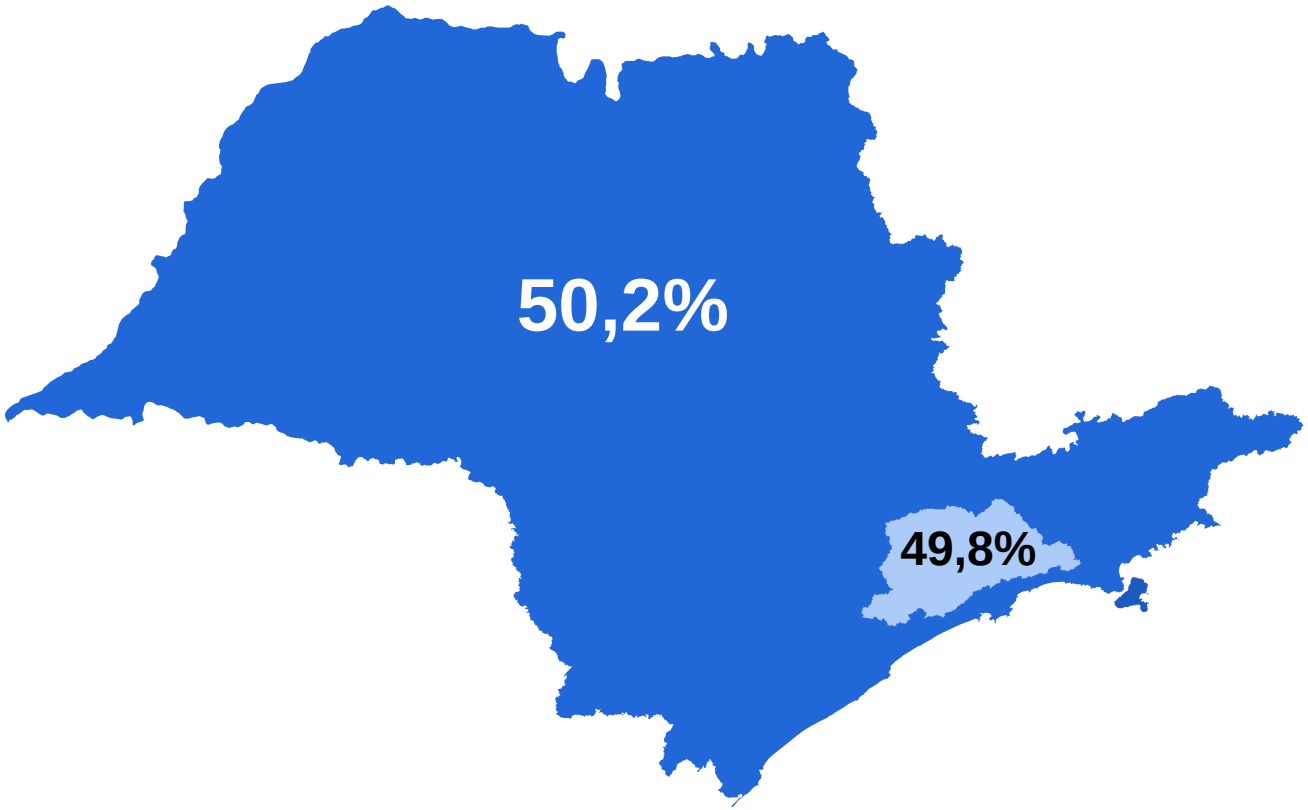

Maior mercado consumidor do Brasil

R$ 761,5 bilhões

Fonte IPC marketing 2012

Participação da Indústria Paulista na fabricação Brasileira

Setores selecionados

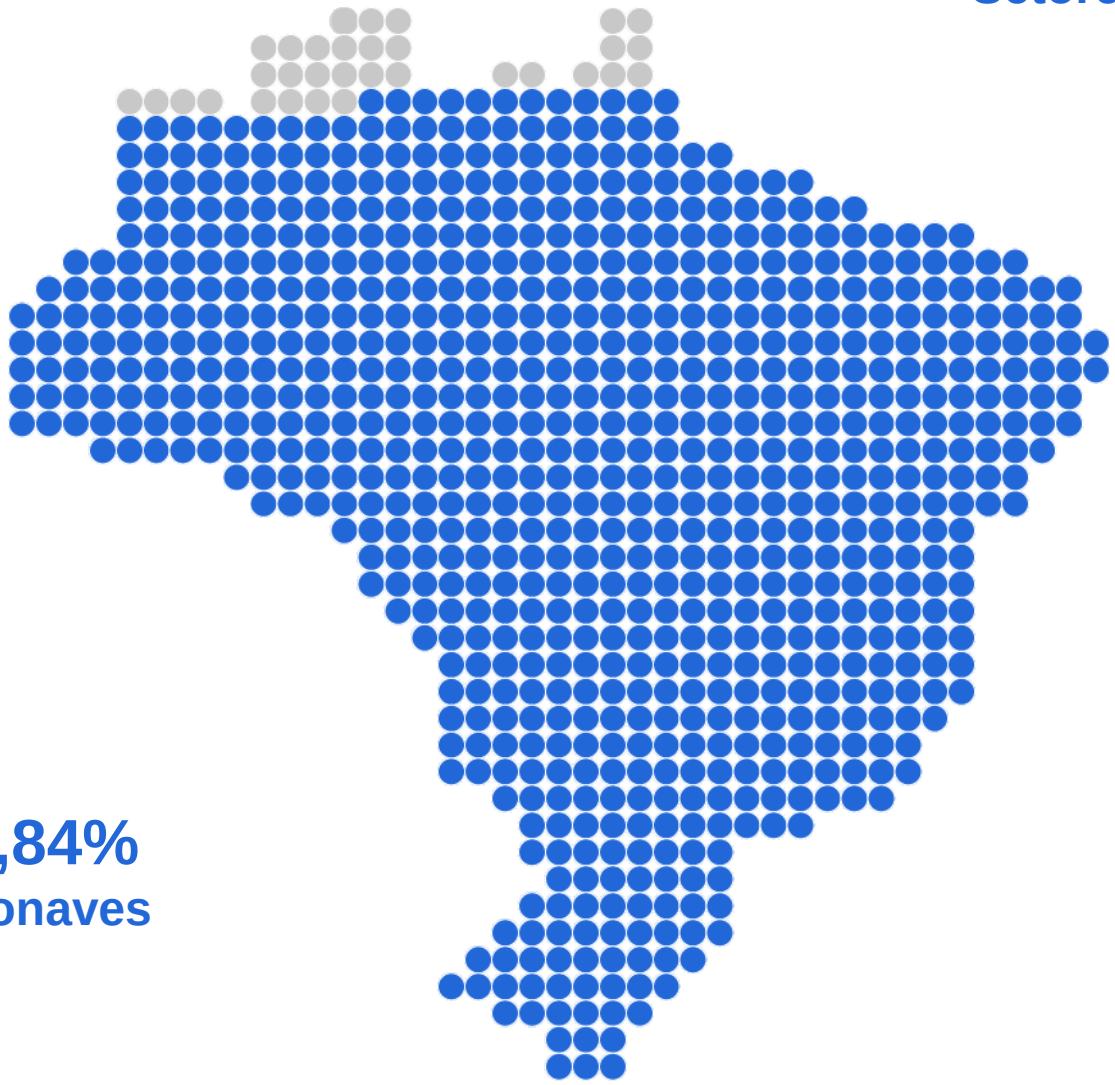

95,84%

Aeronaves

Fonte: IBGE

Ensino Superior

581 instituições de ensino superior

1.542.415 alunos matriculados

São Paulo é responsável por 3 das melhores universidades da América Latina

USP

UNICAMP

unesp

Maior formação de tecnólogos do Brasil - Fatec

- 70 mil estudantes
- 63 faculdades de tecnologia
- 71 cursos nos eixos industrial, serviços e agropecuário

Fatec

Fonte: USP, Unicamp, Unesp, INEP

Ensino Técnico

1.180 instituições de ensino técnico

359.427 alunos matriculados

CENTRO PAULA SOUZA
COMPETÊNCIA EM EDUCAÇÃO PÚBLICA PROFISSIONAL

Maior programa de ensino profissionalizante do Brasil:

Podem ser dados cursos elaborados de acordo com as necessidades das empresas

Escolas Técnicas - Etecs

- 212 mil estudantes
- 218 escolas técnicas
- 135 cursos nos eixos industrial, serviços e agropecuário

Fonte: Inep e Centro Paula Souza

Instituições Públicas de Ensino e Pesquisa

Mais de 13% da arrecadação do Estado de São Paulo é investida em educação superior de alta qualidade, pesquisa e desenvolvimento. O Estado também abriga universidades e institutos federais.

Fundação de Amparo à Pesquisa Científica e Tecnológica (Fapesp)	**R$ 1 bilhão de orçamento anual**
3 universidades que mais realizam pesquisas científicas no Brasil	**USP, Unicamp e Unesp**
19 institutos de pesquisa	**Referência Internacional**
28 iniciativas de Parques Tecnológicos (SPTec)	**Capital e Interior**

Sistema Paulista de Parques Tecnológicos

28 iniciativas de implantação

Fonte: Secretaria de Desenvolvimento Econômico, Ciência , Tecnologia e Inovação.

Agência Paulista de Promoção de Investimentos e Competitividade

Infraestrutura de Nível Mundial

- 19 das 20 melhores rodovias
- 5.400 km de ferrovias
- 2 aeroportos internacionais
- 32 aeroportos regionais
- Maior porto da Am. do Sul
- 800 km de hidrovias
- Dutos nos polos industriais

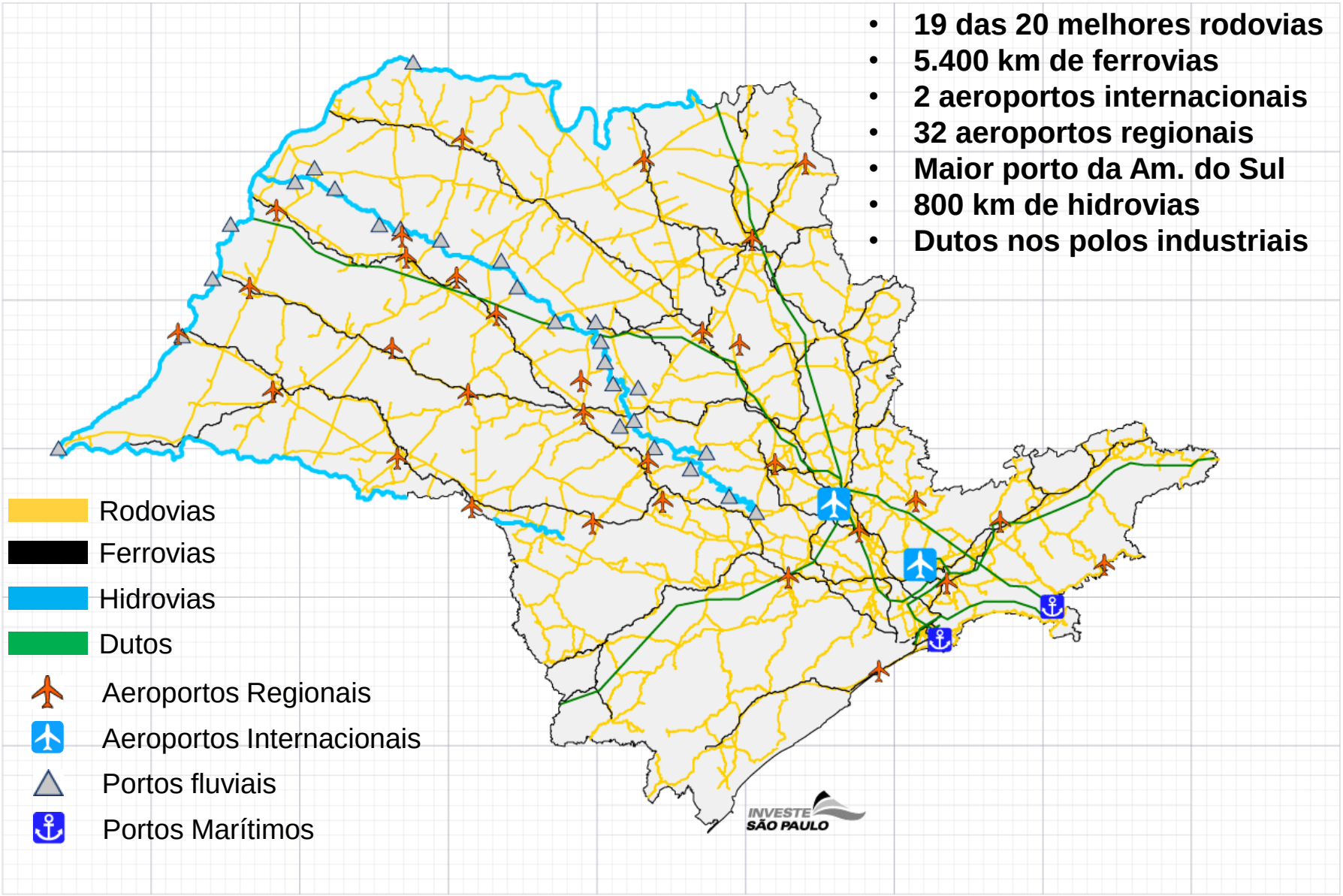

São Paulo, um Estado Verde

- Matriz energética 55% renovável
- Vantagens competitivas para produção de energia com biomassa
- Novas oportunidades em mercados ecoinovadores
- Avançada estrutura de conservação da natureza

- **17,5% do Estado são áreas de preservação ambiental**
- **27 Parques Estaduais**
- **21 Estações Ecológicas**
- **17 Estações Experimentais**
- **13 Florestas Estaduais**

INVESTE SÃO PAULO

Índice Firjan de Desenvolvimento Municipal (IFDM)

Ranking IFDM Geral		UF	Município	IFDM	Emprego & Renda	Educação	Saúde
Nacional	Estadual						
1º	1º	SP	Louveira	0,9161	0,8807	0,9429	0,9246
2º	2º	SP	São José do Rio Preto	0,9156	0,8187	0,9623	0,9658
3º	3º	SP	São Caetano do Sul	0,9041	0,7858	0,9717	0,9548
4º	4º	SP	Barueri	0,9038	0,8164	0,9603	0,9347
5º	5º	SP	Santos	0,9023	0,8454	0,9375	0,9240
6º	6º	SP	Votuporanga	0,9016	0,8317	0,9430	0,9300
7º	7º	SP	Amparo	0,9007	0,8322	0,9231	0,9468
8º	8º	SP	Vinhedo	0,8985	0,8298	0,9422	0,9235
9º	9º	SP	Indaiatuba	0,8969	0,8114	0,9434	0,9358
10º	10º	SP	Jundiaí	0,8952	0,8025	0,9397	0,9434
11º	11º	SP	Atibaia	0,8877	0,8513	0,9269	0,8848
12º	1º	SC	Concórdia	0,8849	0,8164	0,9078	0,9304
13º	12º	SP	Itatiba	0,8842	0,8063	0,9152	0,9313
14º	1º	MT	Lucas do Rio Verde	0,8839	0,8459	0,8625	0,9431
15º	1º	RS	Lajeado	0,8825	0,8483	0,8506	0,9486
16º	13º	SP	Bauru	0,8784	0,8295	0,9033	0,9025
17º	14º	SP	Cajamar	0,8777	0,7999	0,8822	0,9510
18º	2º	SC	Chapecó	0,8766	0,8408	0,8651	0,9240
19º	15º	SP	Marília	0,8760	0,7618	0,9711	0,8950
20º	16º	SP	Santana de Parnaíba	0,8753	0,8353	0,8840	0,9068

Das 20 primeiras cidades do Ranking

16 estão no Estado de São Paulo

Estados do Futuro na América do Sul

TOP 10 - RANKING GERAL		
Posição	Estado	País
1º	**São Paulo**	**Brasil**
2º	Santiago	Chile
3º	Rio de Janeiro	Brasil
4º	Buenos Aires Cidade Autonoma	Argentina
5º	Bogotá	Colômbia
6º	Buenos Aires Província	Argentina
7º	Antofagasta	Chile
8º	Lima	Peru
9º	Rio Grande do Sul	Brasil
10º	Valparaíso	Chile

TOP 10 – CAPITAL HUMANO – MAIORES ESTADOS		
Posição	Estado	País
1º	**São Paulo**	**Brasil**
2º	Buenos Aires - Província	Argentina
3º	Santiago – Metropolitana	Chile
4º	Lima	Peru
5º	Rio de Janeiro	Brasil
6º	Bogotá	Colômbia
7º	Rio Grande do Sul	Brasil
8º	Minas Gerais	Brasil
9º	Paraná	Brasil
10º	Santa Catarina	Brasil

INVESTE SÃO PAULO

Ranking brasileiro de Competitividade para Investimentos

Economist Intelligence Unit | The Economist

Ranking Geral

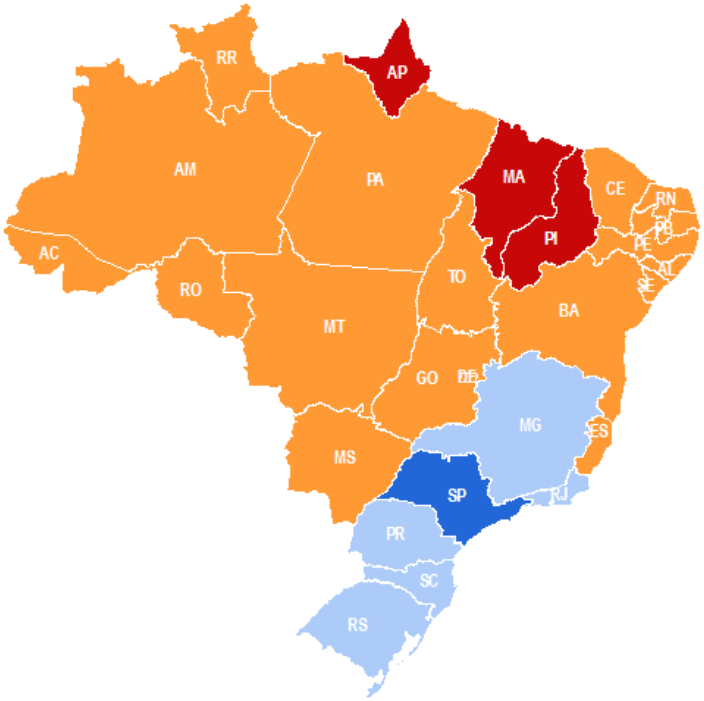

CLASSIFICAÇÃO

- MUITO BOM
- BOM
- MODERADO
- RUIM

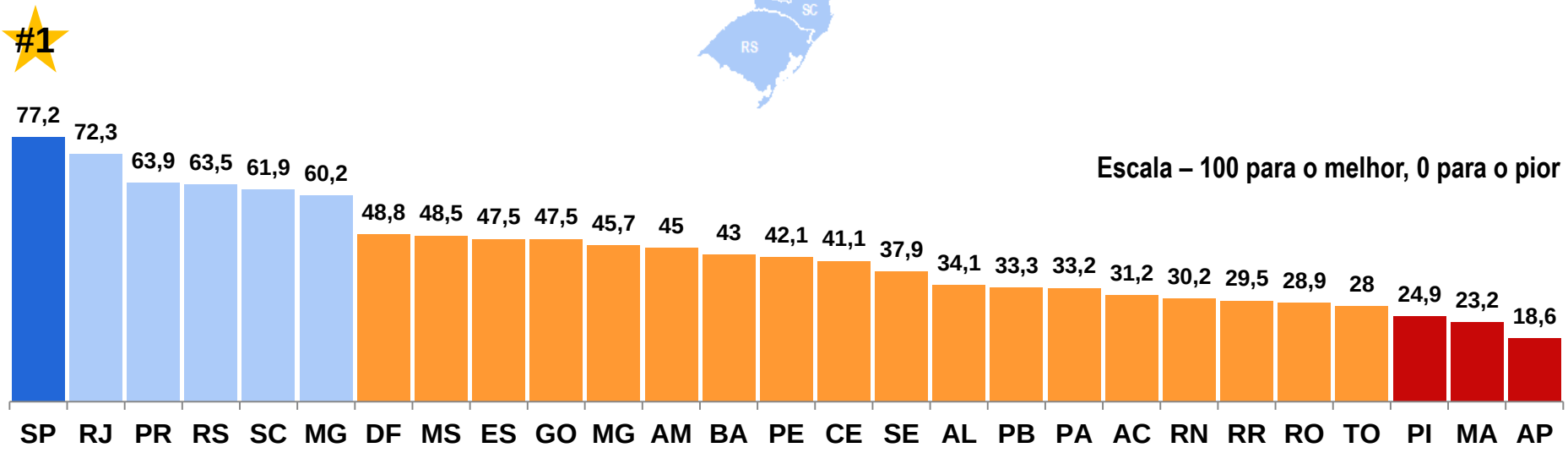

Fonte: The Economist, Centro de Liderança Pública

Agência Paulista de Promoção de Investimentos e Competitividade

Recursos Humanos

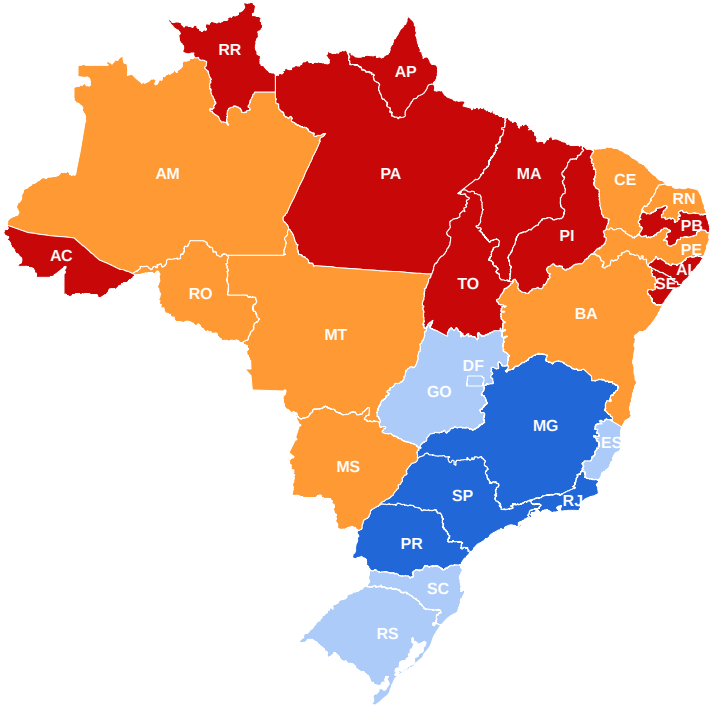

CLASSIFICAÇÃO

- MUITO BOM
- BOM
- MODERADO
- RUIM

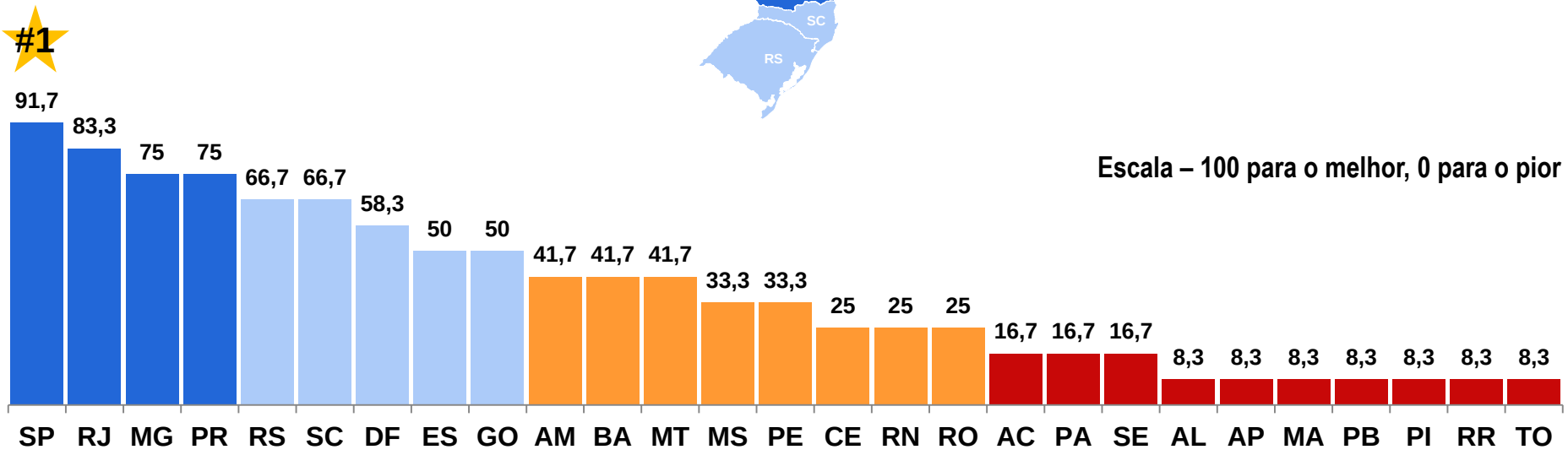

Fonte: The Economist, Centro de Liderança Pública

Agência Paulista de Promoção de Investimentos e Competitividade

Qualidade das estradas

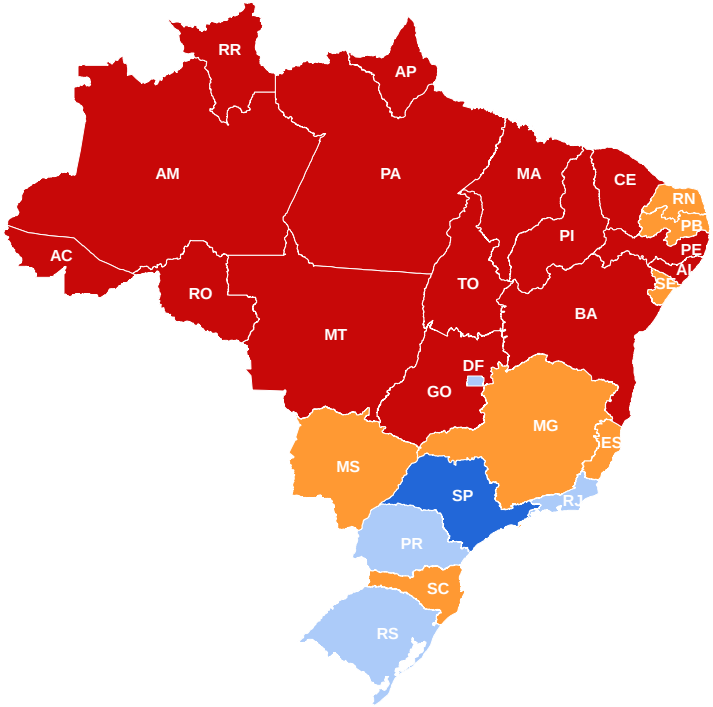

CLASSIFICAÇÃO

- MUITO BOM
- BOM
- MODERADO
- RUIM

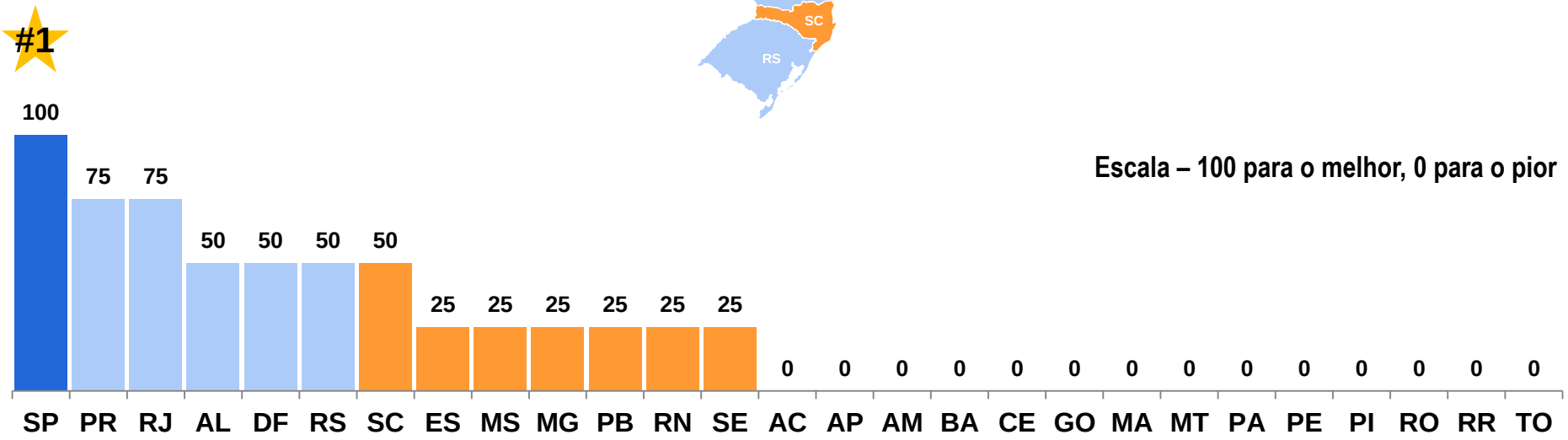

Fonte: The Economist, Centro de Liderança Pública

Agência Paulista de Promoção de Investimentos e Competitividade

Inovação

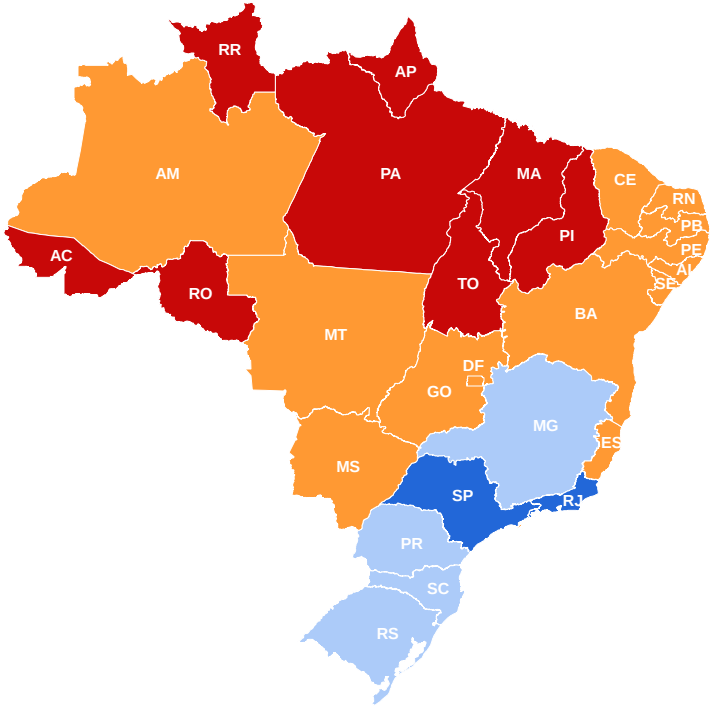

CLASSIFICAÇÃO

- MUITO BOM
- BOM
- MODERADO
- RUIM

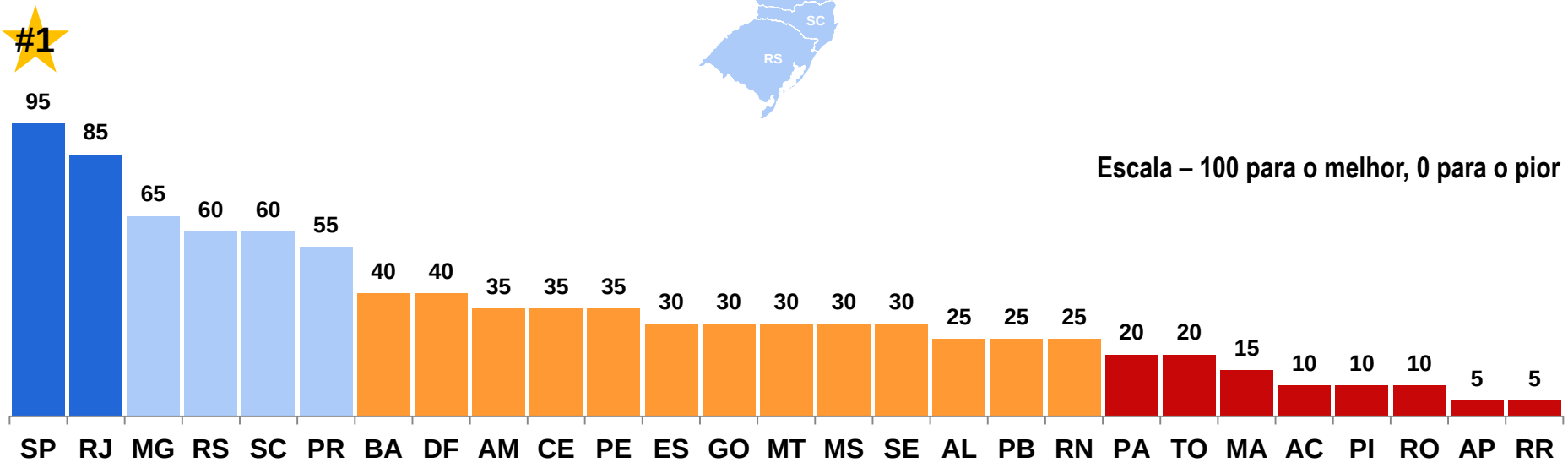

Fonte: The Economist, Centro de Liderança Pública

Agência Paulista de Promoção de Investimentos e Competitividade

Chegou o site
Onde quem procura,
encontra um sócio.

ENCONTRE
UM SÓCIO

Panorama brasileiro

ENCONTRE UM SÓCIO

Site voltado para empresas nacionais e internacionais

www.encontreumsocio.com.br



www.findabusinesspartner.com



Sobre o site

Empresas internacionais e de outros estados podem encontrar boas parcerias com empresas paulistas.

Como funciona?

- Cadastre sua empresa
- Encontre oportunidades oferecidas por empresas paulistas

Sócio; Investidor; Transferência de tecnologia e; Representante comercial ou Distribuidor)

- Feche negócios!
- **Totalmente gratuito**

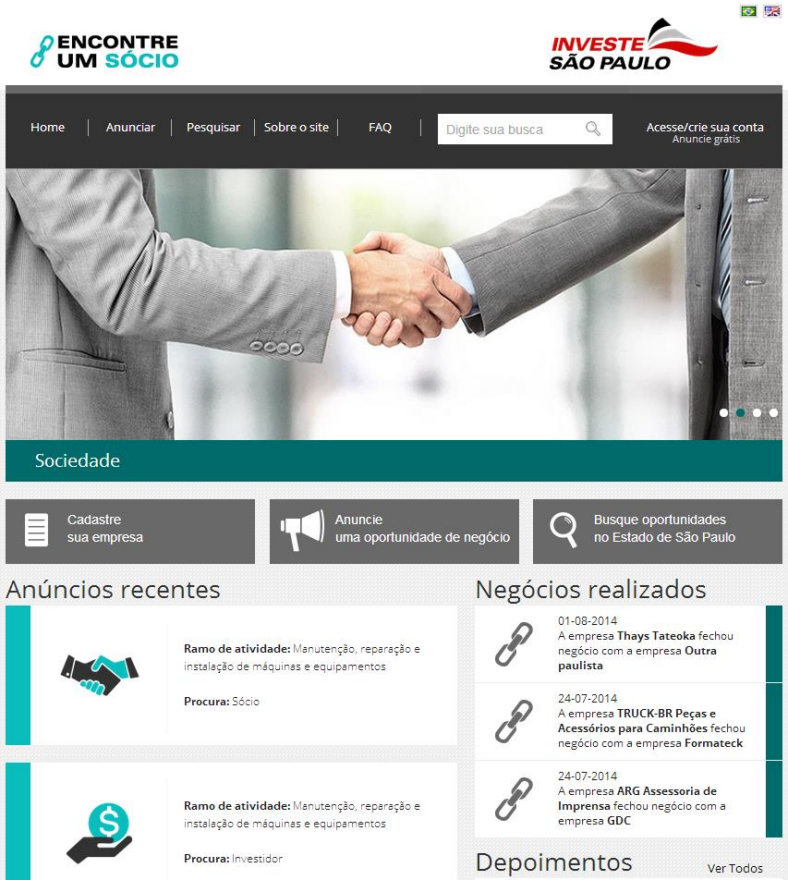

Obrigado!

www.investe.sp.gov.br

INVESTE SÃO PAULO

SECRETARIA DE DESENVOLVIMENTO
ECONÔMICO, CIÊNCIA E TECNOLOGIA E INOVAÇÃO

GOVERNO DO ESTADO SÃO PAULO