FIESP | DEPARTAMENTO DE RELAÇÕES INTERNACIONAIS E COMÉRCIO EXTERIOR

EMISSÃO DO ATA CARNET PELA FIESP

PROGRAMA

01 ATA Carnet – Como funciona no mundo

02 ATA Carnet – Como funciona no Brasil

03 Regulamentação e legislação vigente

04 Vantagens da emissão

05 Como emitir o ATA Carnet

06 Utilização do documento

07 Alinhamento com as Unidades da RFB

08 Devolução e investimento

Como funciona no mundo

O QUE É?

Título aduaneiro para operações de Admissão Temporária;
Reflete parceria entre a OMA e ICC para facilitação das operações de Admissão e Exportação Temporária

O QUE SIGNIFICA ?

ATA

Admission Temporaire/Temporary Admission

LEGISLAÇÃO

Convenção ATA de 1963 e Convenção de Istambul de 1990

QUAL A PARTICIPAÇÃO MUNDIAL?

Integra 78 países, incluindo o Brasil

Como funciona no mundo

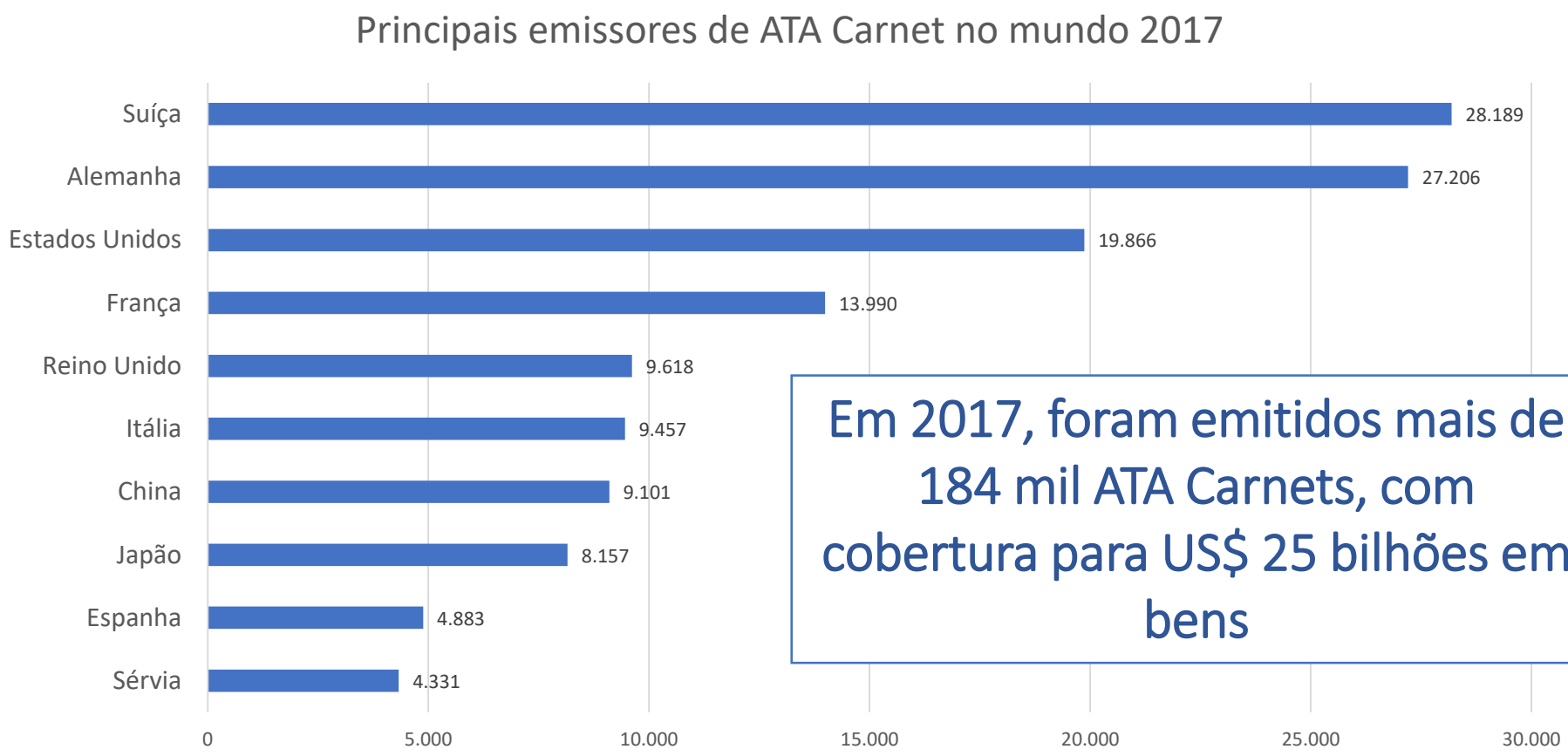

Em 2017, foram emitidos mais de 184 mil ATA Carnets, com cobertura para US$ 25 bilhões em bens

Como funciona no mundo

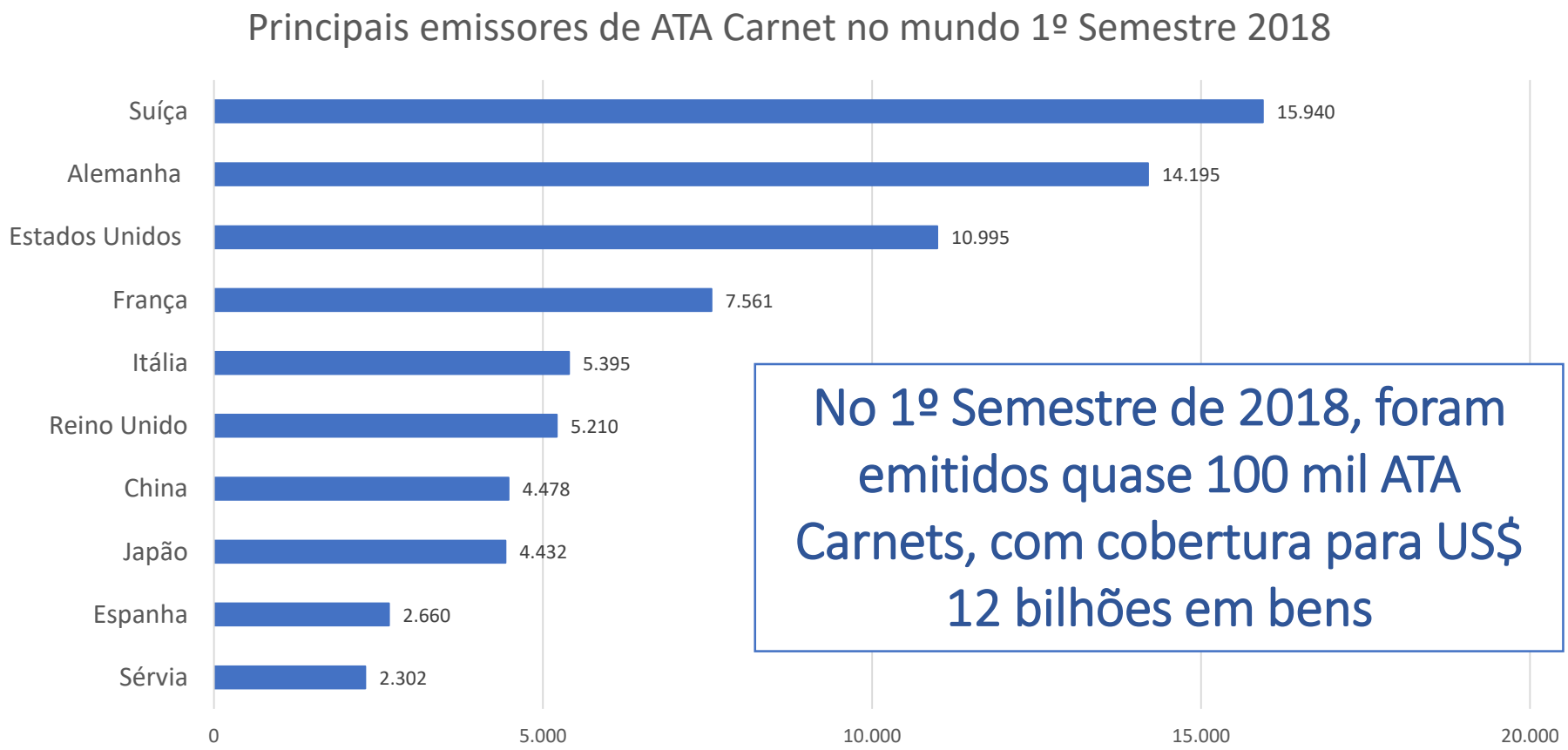

No 1º Semestre de 2018, foram emitidos quase 100 mil ATA Carnets, com cobertura para US$ 12 bilhões em bens

Como funciona no mundo

Como funciona no Brasil

CNI SESI SENAI IEL CNI
Confederação Nacional da Indústria

→ Entidade garantidora designada pela RFB (2014)

→ Atendimento e entrega do documento pela FIESP

Rede de Garantidores:

ENTIDADE EMPRESARIAL + ADUANA = OPERAÇÃO GARANTIDA

Regulamentação e legislação vigente

01 Decreto Nº 7.545 – 02/08/2011(Convenção de Istambul)

02 IN RFB Nº 1639 – 10/05/2016 (Admissão temporária)

03 IN RFB Nº 1657 – 29/08/2016 (Exportação Temporária)

04 CAMEX Nº 101 – 31/11/2016 (Adequação procedimentos)

05 IN RFB Nº 1727 – 10/08/2017(Admissão e Exportação Temp.)

06 IN RFB Nº 1763 – 21/11/2017 (Admissão temporária)

07 RDC ANVISA Nº 208 -05/01/2018 (importação de bens e produtos sujeitos à Vigilância Sanitária.)

Convenção de Istambul

12 Anexos contemplados

- Anexo A – Modelo do ATA Carnet e Carnê CPD
- Anexo B1 – Exposições, feiras, congressos e similares
- Anexo B2 – Material profissional
- Anexo B3 – Amostras Comerciais
- Anexo B4 – Operação de fabricação
- Anexo B5 – Fins educativos, científicos ou culturais
- Anexo B6 – Uso pessoal e fins desportivos
- Anexo B7 – Material de propaganda turística
- Anexo B8 – Tráfego fronteiriço
- Anexo B9 – Fins humanitários
- Anexo C – Meios de transporte
- Anexo D – Animais

Convenção de Istambul

Adesão brasileira para admissão

- Anexo A – Modelo do ATA Carnet e Carnê CPD
- Anexo B1 – Exposições, feiras, congressos e similares
- Anexo B2 – Material profissional
- Anexo B3 – Amostras Comerciais
- Anexo B4 – Operação de fabricação
- Anexo B5 – Fins educativos, científicos ou culturais
- Anexo B6 – Uso pessoal e fins desportivos
- Anexo B7 – Material de propaganda turística
- Anexo B8 – Tráfego fronteiriço
- Anexo B9 – Fins humanitários
- Anexo C – Meios de transporte
- Anexo D – Animais

Vantagens na Emissão

→ Exportação temporária

→ Importação temporária

01 Reconhecido internacionalmente

02 Único processo aduaneiro

03 Investimento acessível

04 Confiabilidade

05 Agilidade

Vantagens na Emissão

PARA A EMPRESA

- ✓ Reduzem a zero o risco de apreensão ou retenção dos bens em aduanas
- ✓ Gastam menos na circulação internacional de bens
- ✓ Economizam tempo no preparo de documentação

PARA O GOVERNO

- ✓ Atua de acordo com normas internacionais;
- ✓ Reduz a burocracia da aduana brasileira;
- ✓ Facilita a realização de grandes eventos internacionais no Brasil.

PARA O USUÁRIO

- ✓ Segurança para o transporte de materiais de trabalho, para fins educativos, científicos, culturais e desportivos;
- ✓ Não tem mais o risco de circular internacionalmente com mercadorias sem documentação adequada.

Vantagens na Emissão

01 Operação garantida por renomadas entidades empresariais no mundo

02 Solicitação on-line e emissão pela FIESP

03 Validade de 12 meses e 4 viagens incluídas

04 Único documento para admissão temporária em 77 países

05 Investimento único e acessível para seus bens viajarem o mundo

06 Agilidade e credibilidade nas operações de empresas e de outros usuários

Como emitir o ATA Carnet?

Passo 1:
Prepare-se!

Passo 2:
Realize o cadastro

Passo 3:
Solicite o ATA Carnet

Passo 4:
Contrate Seguro Garantia

Passo 5:
Retire o ATA Carnet

www.cni.org.br/atabrasil

US

United States

National guaranteeing organization

United States Council for international Business
1212 Avenue of the Americas
New York NY 10036, USA
Tel: (1-212) 354 44 80
Fax: (1-212) 944 00 12
Email: atacarnet@uscib.org
Websites: www.uscib.org www.merchandisepassport.org

Contact/ATA Managers
Mr. Paul Cronin, Executive VP and CFO pcronin@uscib.org
Mrs. Cynthia Duncan, Senior Counsel & SVP, International Carnet Development cduncan@uscib.org
Mr. David Murphy, Acting VP, Finance dmurphy@uscib.org
Mrs. Anna Zhang, Director, Claims Administration azhang@uscib.org

Date of entry into force 3 December 1968

Territorial application Customs territory which comprises the States, the District of Columbia and Puerto Rico.

Field of application ATA Convention
Convention on "Professional equipment"
Convention on "Commercial Samples"

Other applications ATA Carnets **are not** accepted for postal traffic.

Transit operations within the meaning of the ATA Convention.

Languages in which Carnets should be completed

English

Replacement carnet USA **do not accept** replacement carnet

Regularization fee requested by Customs

In accordance with the ICC Document 550-1/INT.692, dated 6 June 2002, which is still in effect in the United States.

$50US in the case that indirect proof of re-exportation in the form of a foreign customs validation in the Carnet (re-importation or importation into a third country) dated before the carnet expiry.
$100US in the case of alternate documentary proof (foreign customs certification of the goods, landing certificate, certified waybill, etc.) dated before the carnet expiry

In the case of proof dated after carnet expiry:

Defina o país de **destino e** verifique se este **faz parte da Rede ATA**

Verifique se o país aderiu aos **anexos** que determinam a **finalidade de envio do bem**

Compreenda as **especificidades de utilização** do ATA Carnet no destino (anuências e outros)

Entre em contato com a **entidade garantidora** para esclarecer dúvidas

Como emitir o ATA Carnet?

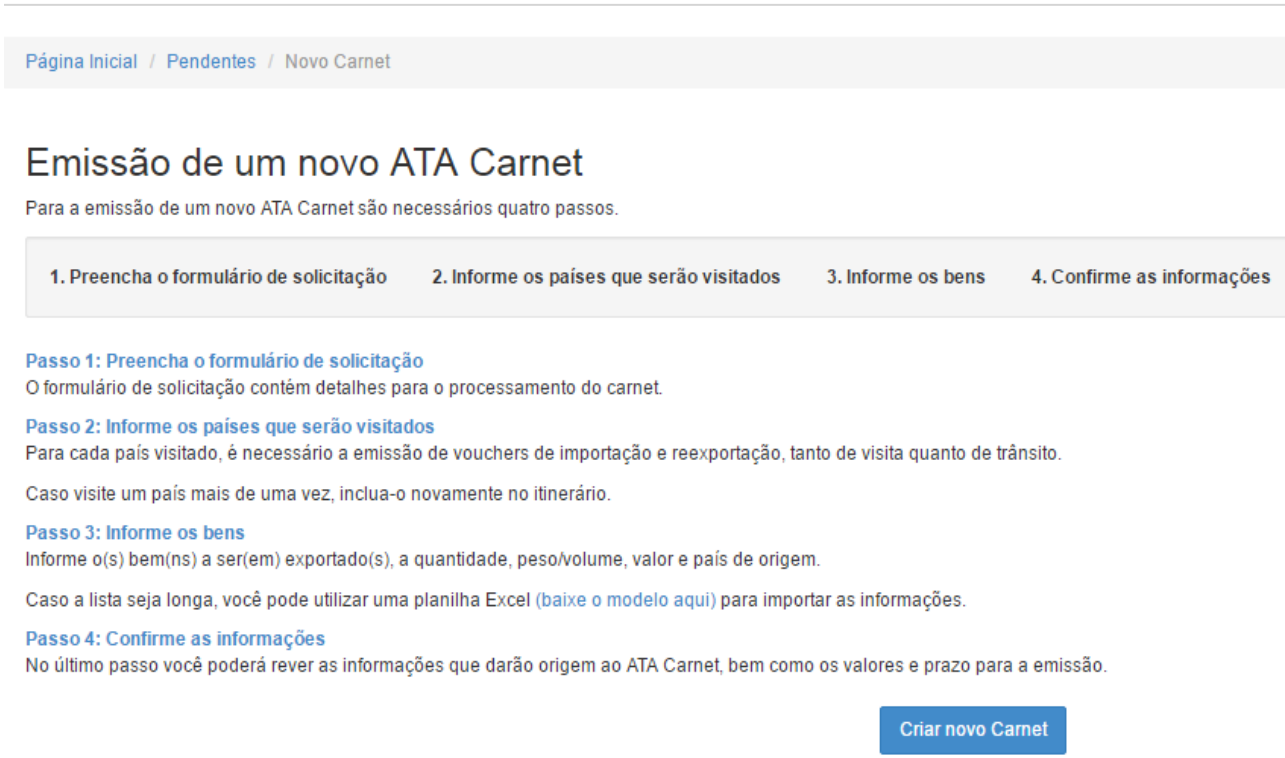

www.ata.cni.org.br

Como emitir o ATA Carnet?

1. Cadastre o(s) **representante**(s)
2. Preencha o **formulário** de solicitação
3. Informe os **países** que serão visitados
4. Descreva os **bens** (português/inglês)
5. Confirme as informações e aguarde a **aprovação da FIESP**
6. Contrate o **seguro garantia** após a aprovação do ATA Carnet
7. Informe o **número da apólice** do seguro no sistema
8. **Retire** seu ATA Carnet na FIESP

Como emitir o ATA Carnet?

alper
consultoria em seguros

(11) 3175-3182 / 3175-2950 / 3175-0170

Seguradora – Porto Seguro

Até R$ 400 mil – Aprovação automática em até 72h

Acima R$ 400 mil – Aprovação mediante documentos (5 dias)

A importância segurada da apólice corresponde a 40% do valor total dos bens.

O valor do seguro é **calculado de acordo com os valores dos bens** e a taxa é aprovada de acordo com o **perfil do cliente**. A taxa média é de 2% e o valor mínimo de R$ 300,00.

Como emitir o ATA Carnet?

Retirada do ATA

Mediante entrega do **termo de compromisso**, **contra garantia**, ambos com firma reconhecida, **cópia da apólice de seguro** e **comprovante de pagamento** do ATA Carnet.

Responsável legal

Termo de compromisso e o contrato de **contra garantia** devem ser assinados pelo responsável legal, com firma reconhecida e entregues à FIESP.

Como emitir o ATA Carnet?

Titular do ATA

Não existe a figura do **exportador** e do **importador**.

O titular é o **dono** da mercadoria.

O ATA deve ser **assinado pelo titular** (capa verde).

Representantes

É possível informar **mais de um representante**.

O representante pode ser pessoa estrangeira ou **qualquer pessoa autorizada**.

Envio de carga

Para mercadorias desacompanhadas, **o representante será a transportadora**.
Nesse caso, o representante deverá apresentar uma procuração da empresa transportadora.

O que vou receber da FIESP?

- Capa e Contracapa;
- 4 Vouchers de Exportação;
- 4 Vouchers de Reimportação;
- 4 Vouchers de Importação;
- 4 Vouchers de Reexportação; e
- 2 Vouchers de Trânsito



Utilização do ATA Carnet

O documento é composto por **folhas coloridas** que têm determinadas funções no regime.



Capa e Contracapa



Exportação e Reimportação



Importação e Reexportação



Trânsito

Utilização do ATA Carnet



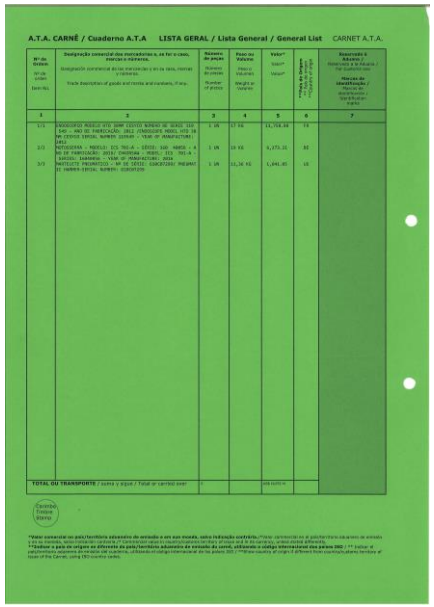

CAPA DO ATA CARNET

- Cor Verde
- Dados do Titular (PF/PJ)
- Representantes
- Lista de bens amparados
- Assinaturas
  - Emissor
  - Responsável legal
  - Agente aduaneiro

Utilização do ATA Carnet





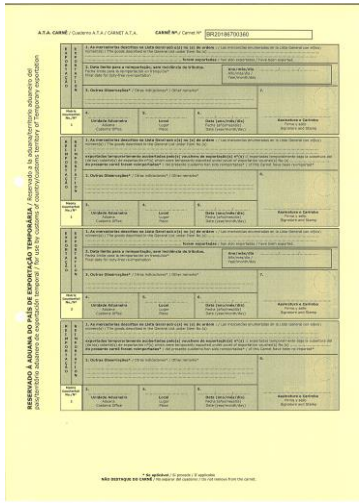

EXPORTAÇÃO E REIMPORTAÇÃO

- Cor Amarela
- Uso exclusivo da RFB
- Espelho da capa
- Inclui vouchers e talões
- Vouchers retidos pela RFB
- Talões ficam no ATA

Utilização do ATA Carnet







IMPORTAÇÃO E REEXPORTAÇÃO

- Cor Branca
- Uso exclusivo das Aduanas
- Espelho da capa
- Inclui vouchers e talões
- Vouchers retidos pela Aduana **estrangeira**
- Talões ficam no ATA

Utilização do ATA Carnet



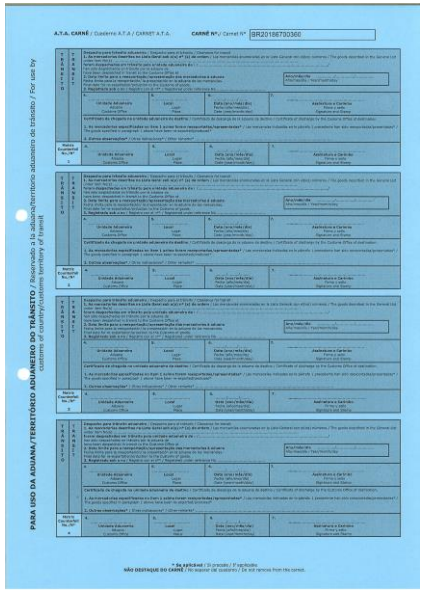

TRÂNSITO

- Cor Azul
- Uso exclusivo das Aduanas
- Espelho da capa
- Inclui vouchers e talões
- Vouchers retidos pela Aduana estrangeira
- Talões ficam no ATA

Alinhamento com as Unidades da Receita

Aeroportos de **Guarulhos**

Necessário informar com antecedência **CNPJ/CPF para abertura do dossiê** eletrônico;

Informações sobre o **voo**;

Local de validação em ponto específico do Aeroporto;

Apresentar **cópia de documentos pessoais e fotos representativas** do bem; e

Para carga, necessário **agendamento de vistoria** dos bens.

Alinhamento com as Unidades da Receita

Porto de **Santos**

Com antecedência, verificar disponibilidade de **armazenagem**, **tempo de movimentação** de cargas e **disponibilidade de navio** para o destino pretendido;

Elaboração de **dossiê de fotos dos bens**, bem como possuir a informação de qual **terminal/armazém** a carga ficará armazenada e o **número do container** e do **lacre**;

Apresentar o ATA Carnet no posto de atendimento do **prédio da Alfândega**; e

Aguardar a validação do documento no terminal onde encontra-se a carga.

Devolução do ATA Carnet à FIESP

Após 12 meses (prazo da validade do regime), o ATA Carnet deverá ser **entregue à FIESP sem rasuras**, inclusive com os vouchers e os talões que não foram utilizados durante a sua vigência.

Caso haja pagamento de impostos em virtude da venda do bem, o comprovante deverá ser anexado à documentação.

Em hipótese de roubo ou furto do ATA Carnet, o boletim de ocorrência original deverá ser encaminhado à FIESP.

Investimento

A tarifa é calculada a partir do valor dos bens, do número de países que irá visitar e outros itens, conforme tabela abaixo:

Valor Base US$ (Dólares Americanos)	Tarifas atuais (R$)
1 a 9.999	442,97
10.000 a 49.999	531,37
50.000 a 249.999	797,55
Acima de 250.000	931,14
Outros itens	
Folhas de continuação	42,00 por página adicional
Conjuntos adicionais	105,00 por jogo
Emissão de 2ª Via	246,00 por jogo
Entrega antecipada	
Aplicação recebida até 12h e entrega no dia seguinte	126,00
Aplicação recebida até 12h e entrega no mesmo dia	194,00

Obrigada!

Camilla Mafissoni
Coordenadora de Serviços de Comércio Exterior da FIESP

atacarnet@fiesp.com.br
(11) 3549-4301|4449|4393