


A PETROBRAS E SUA ATUAÇÃO NA REGIÃO DE PAULÍNIA

Claudio Pimentel

Gerente Geral da Refinaria de Paulínia



VISÃO E MISSÃO

Seremos uma das cinco maiores empresas integradas de energia do mundo e a preferida pelos nossos públicos de interesse.

Atuar de forma **segura** e **rentável**, com **responsabilidade social** e **ambiental**, nos **mercados** nacional e internacional, fornecendo **produtos** e serviços adequados às necessidades dos **clientes** e contribuindo para o desenvolvimento do Brasil e dos países onde atua.

HISTÓRIA



Criação da Petrobras em 1953.



Inauguração do Centro de Pesquisa - CENPES;
Importação e adaptação de tecnologias na área de refino.



Desenvolvimento tecnológico próprio;
Início da exploração comercial da Bacia de Campos.



Domínio da tecnologia para produção em águas profundas (1.000 metros).



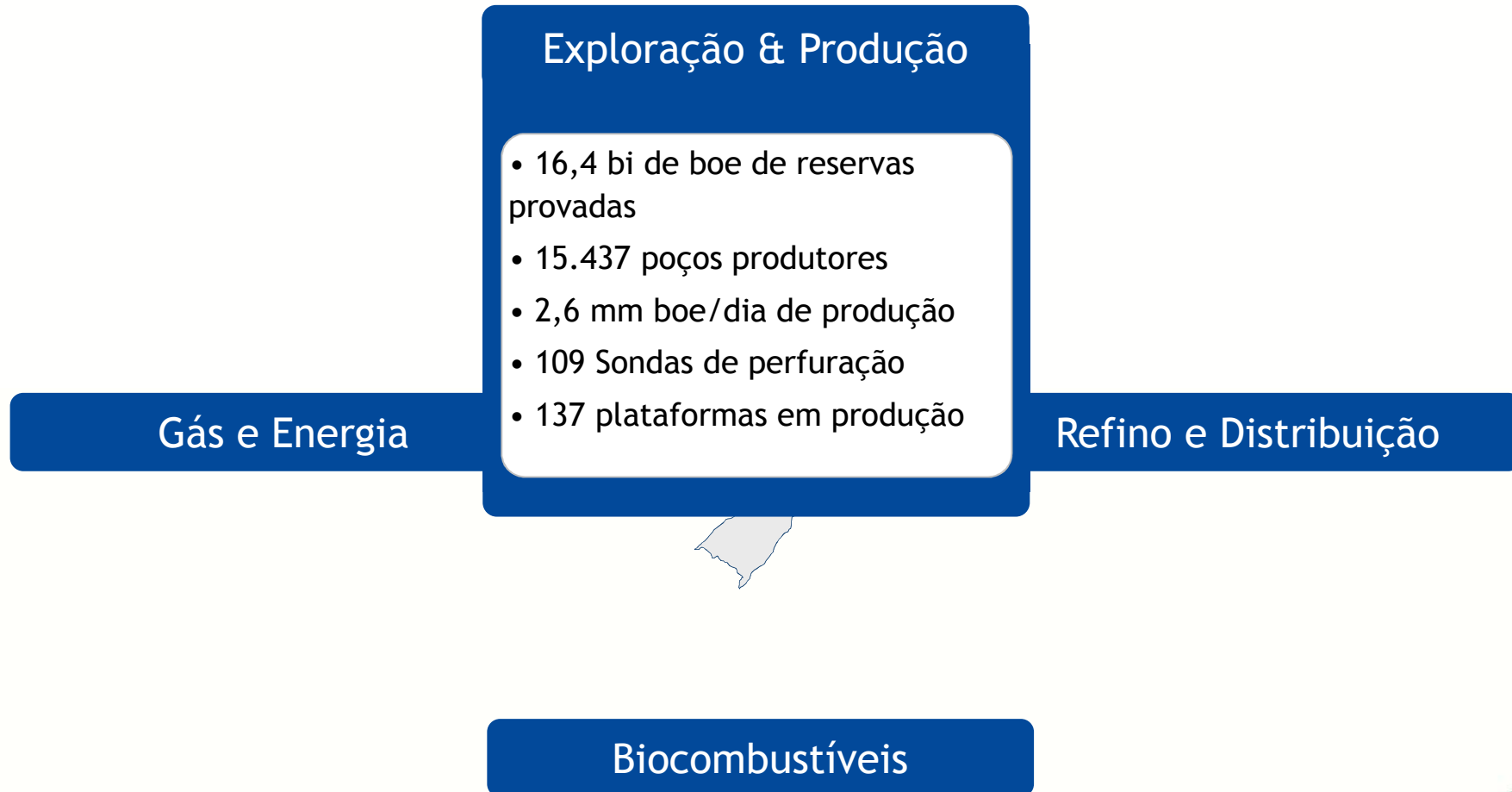
Tecnologias para produção e refino de petróleos pesados nacionais;
Produção em 2.000 metros de coluna d'água.

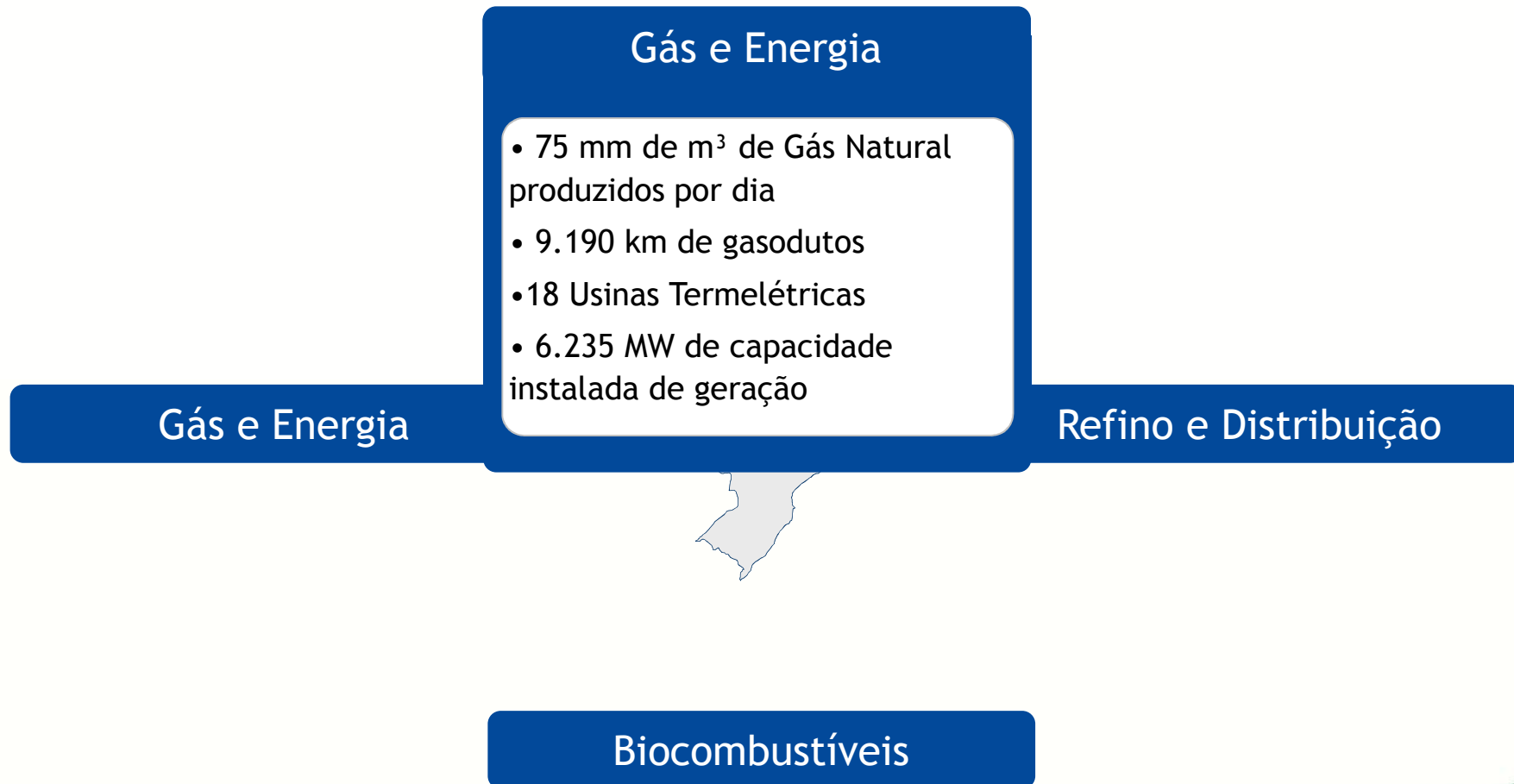


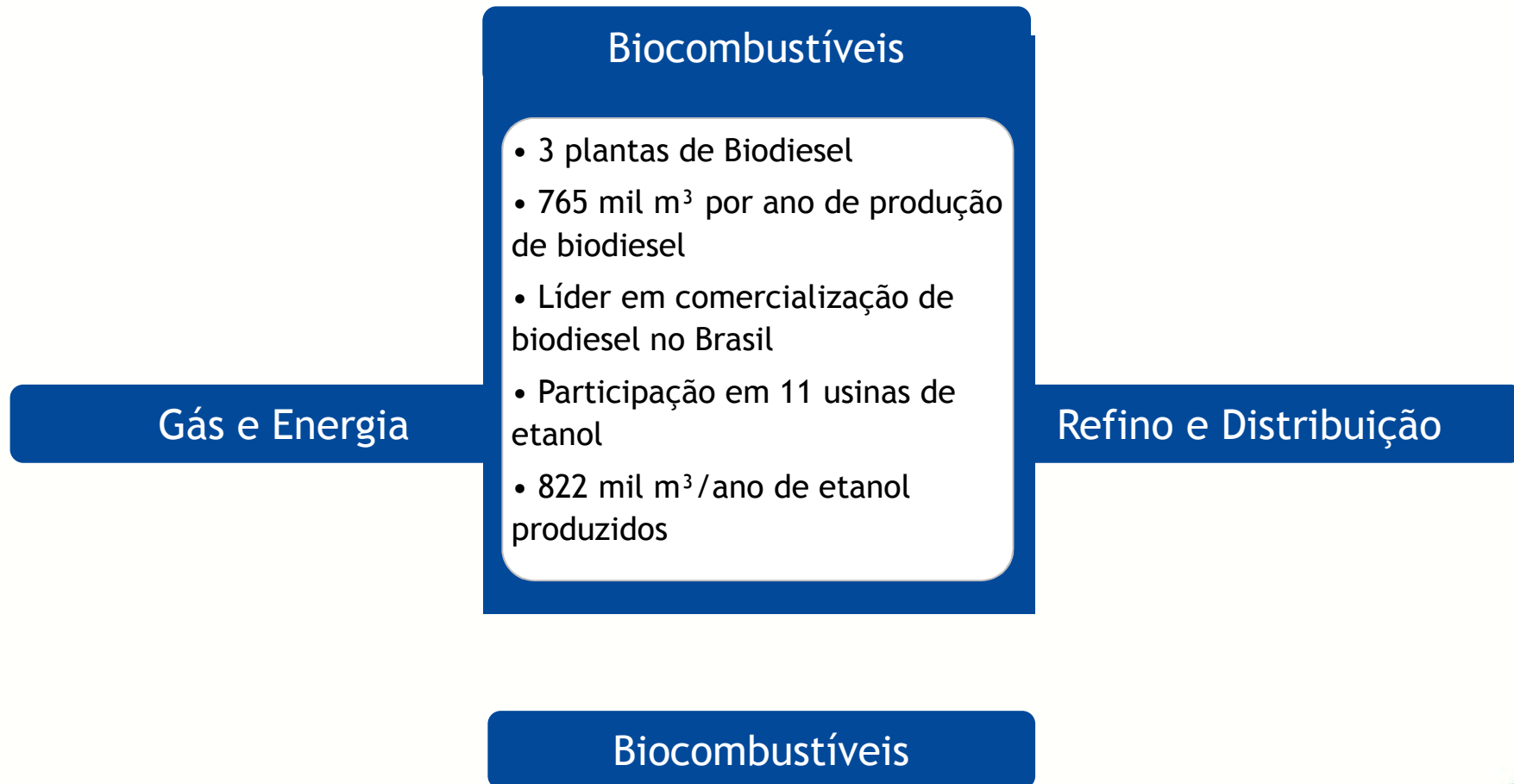
Transformações e grandes conquistas nacionais e internacionais
Petrobras é destaque no cenário mundial.

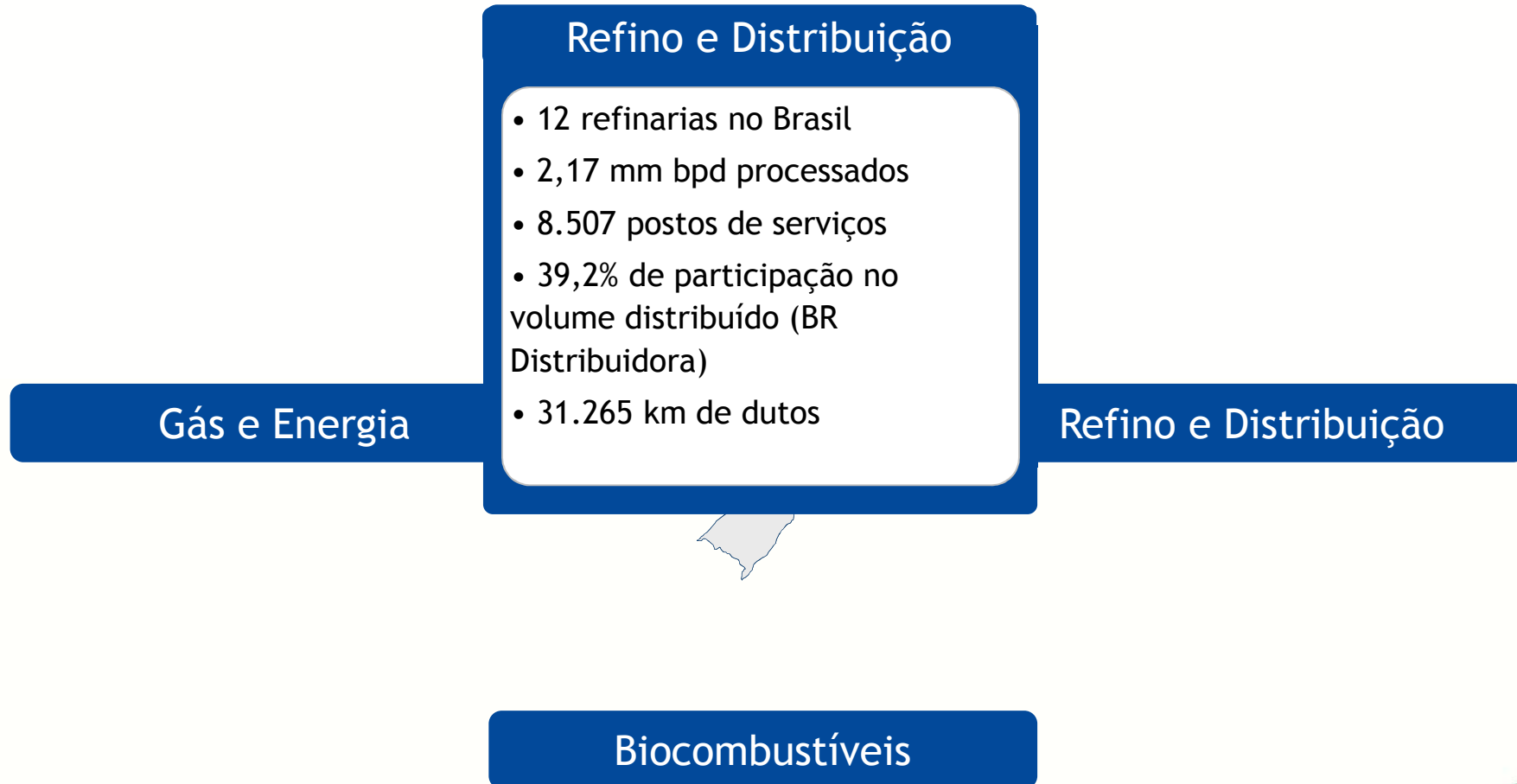
HISTÓRIA







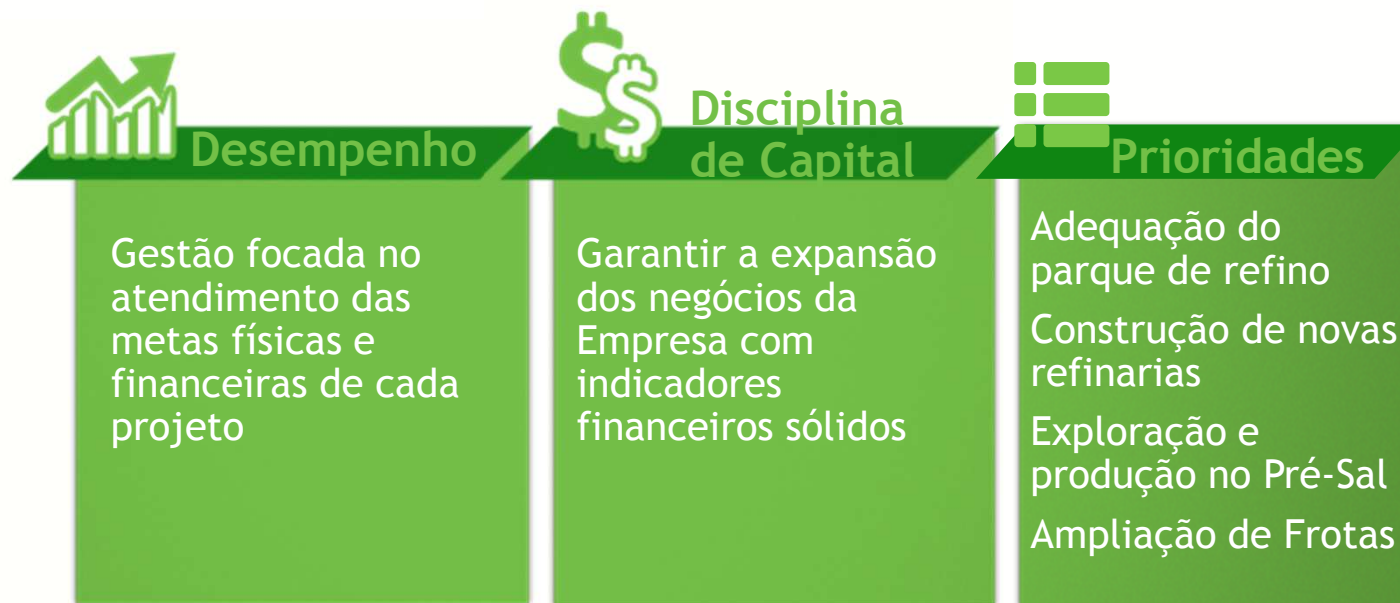




PLANO DE NEGÓCIOS E GESTÃO 2013-2017

Gestão Integrada do Portfólio:

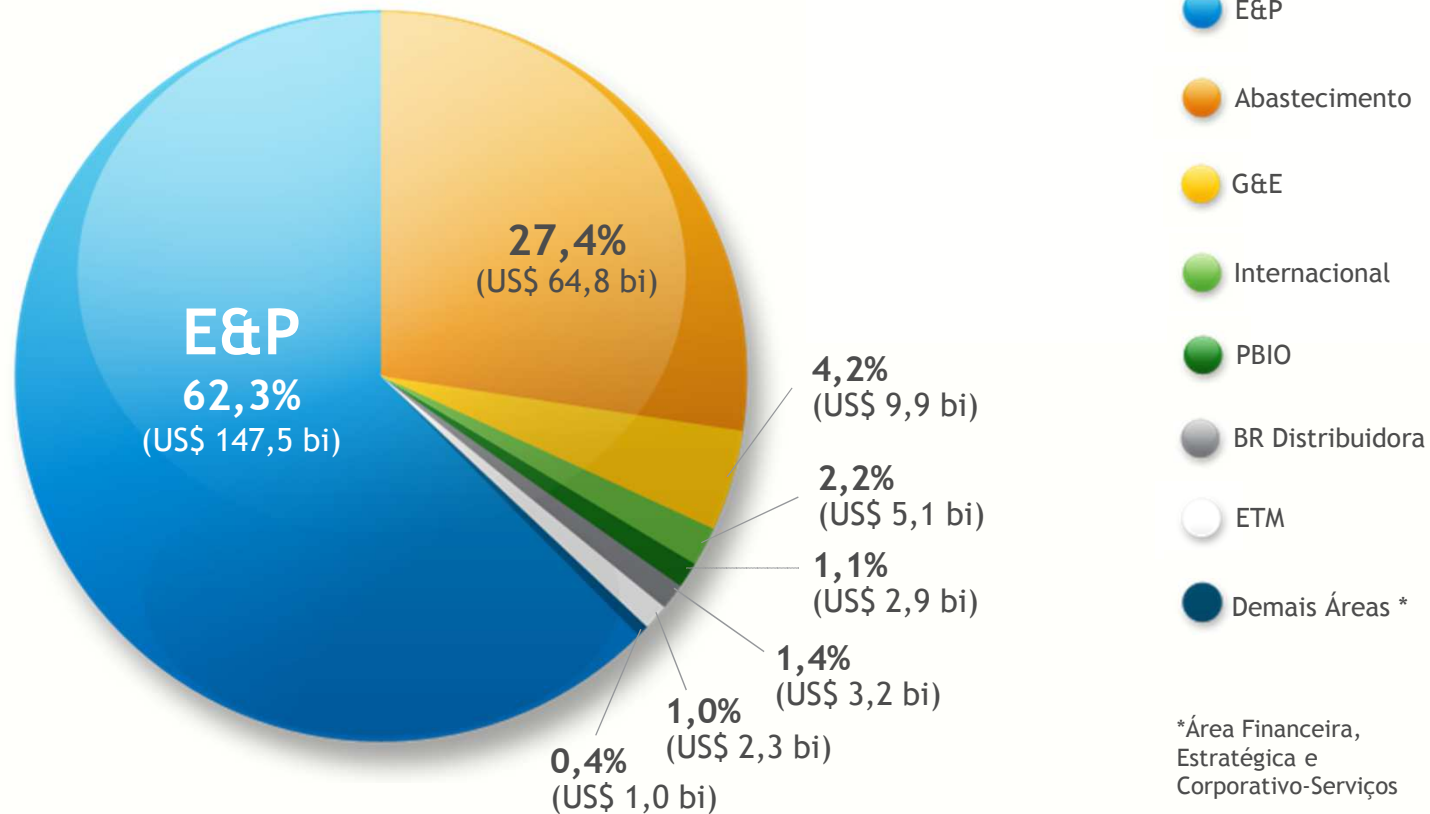
Máximo Aproveitamento das Sinergias entre Ativos



Segurança e Meio Ambiente


PLANO DE NEGÓCIOS E GESTÃO- INVESTIMENTOS

PERÍODO 2013-2017 US\$ 236,7 bilhões



A REPLAN

REFINARIA DE PAULÍNIA



Localização: Bairro Bonfim - Paulínia/SP

Inauguração: 12 de maio de 1972

Área Total: 9.125.000 m²

Capacidade: 69.000 m³

Força de Trabalho:

1100 empregados

1400 terceirizados de rotina

6000 terceirizados de obras

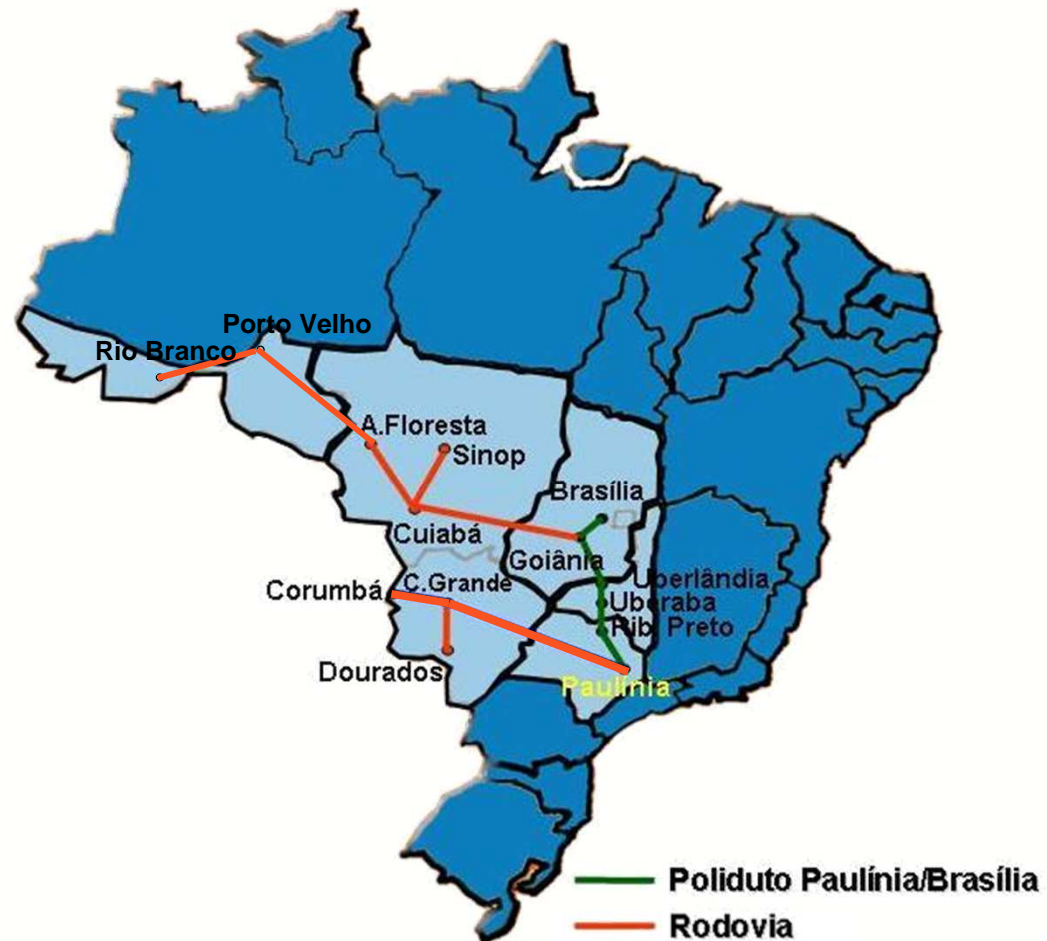
IMPORTÂNCIA DA REPLAN

A maior refinaria do Brasil

21% do mercado de **gasolina** do Brasil

25% do mercado de **diesel** do Brasil

Atendimento aos estados de SP, MG, MS, MT, RO, AC, GO, DF e TO, que representam **36%** do território brasileiro.



COMERCIALIZAÇÃO MENSAL (MÉDIA)

Diesel	1.150.000 m ³
Gasolina	530.000 m ³
GLP	70.000 t
Óleos Combustíveis	60.000 m ³
Querosene de Aviação	40.000 m ³
Asfaltos	50.000 t
Nafta Petroquímica	55.000 m ³
Raro	21.000 t
Coque	120.000 t
Propeno	18.500 t
Enxofre	5.000 t
Fluidos Hidrogenados	3.000 t



UNIDADES DE PRODUÇÃO



DESTILAÇÃO



CRAQUEAMENTO



PROPENO



COQUEAMENTO



HIDROTRATAMENTO



HIDRODESSULFURIZAÇÃO



RECUPERAÇÃO DE ENXOFRE



UTILIDADES

RECORDES RECENTES DE PRODUÇÃO MENSAL

Processamento de petróleo nas unidades

2.128.639 m³

Gasolina

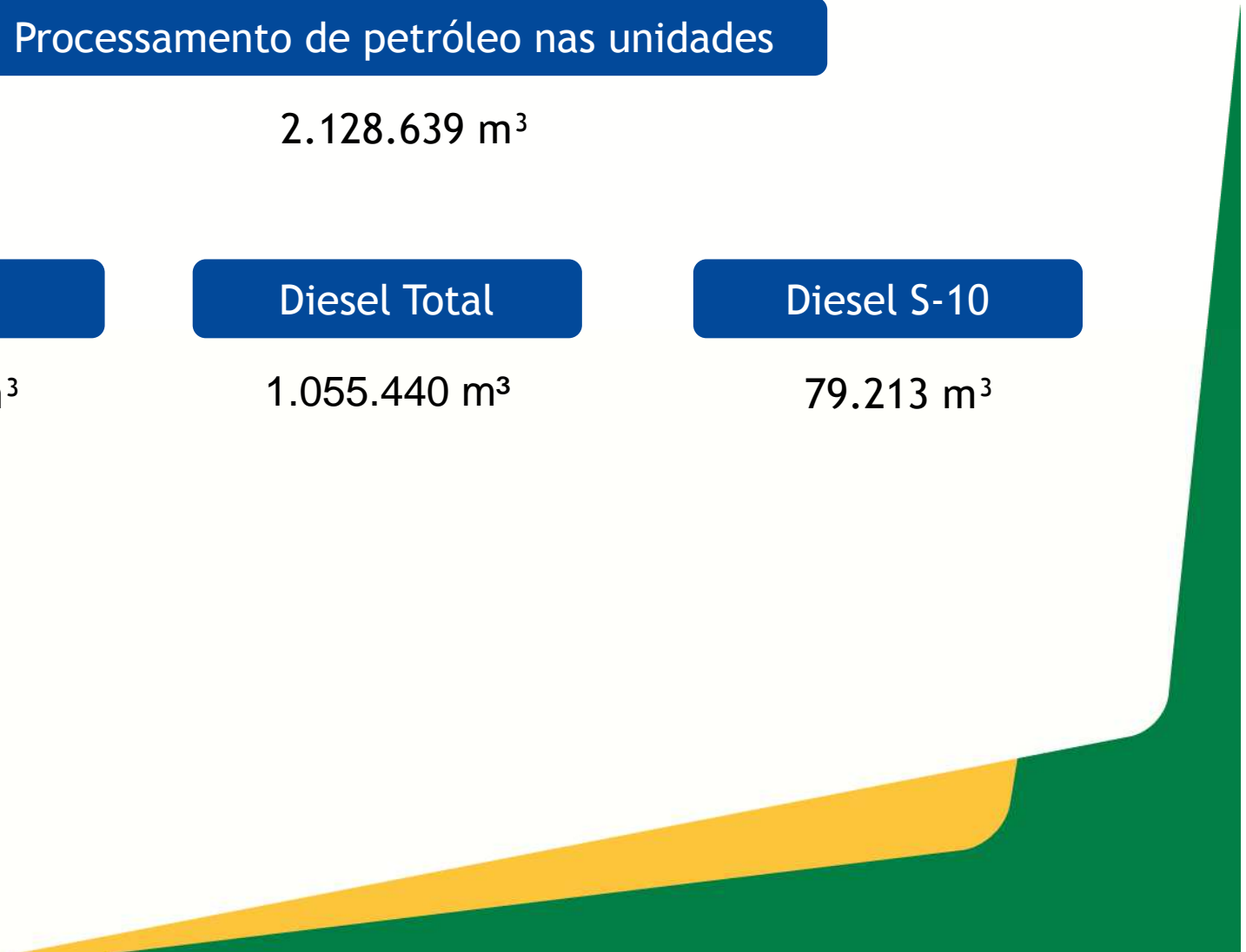
574.487 m³

Diesel Total

1.055.440 m³

Diesel S-10

79.213 m³



SEGURANÇA, MEIO AMBIENTE, SAÚDE E RESPONSABILIDADE SOCIAL

SEGURANÇA


Equipe;

Auditorias e Inspeções Internas;

Equipamentos: veículos de combate (6), apoio (5) e barcos (8);

Campo de treinamento de combate à incêndio.

Realização de Simulados



SEGURANÇA

PAM (Plano de Auxílio Mútuo)

RINEM (Rede Integrada de Emergência)

Corpo de Bombeiros de Paulínia

Plano de Emergência Regional



MEIO AMBIENTE - UNIDADES DE TRATAMENTO

UTDI - Unidade de Tratamento de Despejos Industriais

Unidade de Desidratação do Lodo da ETA

UTAA - Unidade de tratamento de água ácidas

URE - Unidade de Recuperação de Enxofre

Segregação e disposição adequados de resíduos sólidos



Imagens obtidas na Estação de Tratamento de Despejos Industriais

MEIO AMBIENTE

Construção da ETE Cosmópolis
(R\$ 13,4 milhões)

Ações ambientais em 22 municípios
(R\$ 2,2 milhões de 2010 a 2014):

- Educação ambiental - 115.000 alunos
- Reflorestamento - 200.000 mudas
- Recuperação de matas ciliares - 120 hectares





Hospital Beneficente Santa Gertrudes (Cosmópolis)

Investimento de R\$ 2,5 milhões:

600 pacientes/dia, de 11 cidades da região

- Sete leitos de UTI
- Vestiário e refeitório para os funcionários
- Equipamentos para o Centro de Imagem: tomógrafo, mamógrafo, raios-X e endoscópio.



Santa Casa de Limeira

Investimento de R\$ 518 mil/ano:

- Manutenção de 12 leitos na Unidade de Tratamento de Queimados

RESPONSABILIDADE SOCIAL

Investimento: R\$ 4,4 mi/ano

Municípios: Artur Nogueira, Campinas, Cosmópolis e Paulínia

11 projetos sociais (1700 beneficiados)

5 projetos de qualificação profissional (730 beneficiados)



INVESTIMENTOS NA REPLAN

CICLO DE MODERNIZAÇÃO DA REPLAN

- Propeno
- HDS I E II
- URH
- Turboexpansor
- Turbogenerador
- Utilidades
- HDT-NK
- UGH



PROPENO



HIDRODESSULFURIZAÇÃO



TURBOEXPANSOR



UNIDADE RECUPERADORA DE HIDROGÊNIO

CICLO DE MODERNIZAÇÃO DA REPLAN

Carteira de Gasolina

URC *Partida em Out/ 13*

Carteira de Diesel

HDT 3 *Partida em Out/ 13*

UTAA *Partida em Out/ 13*

URE/UTGR *Partida em Out/ 13*

Investimentos

2005 - 2013	US\$ 4,5 bi
2014 - 2019	US\$ 1,0 bi
<i>Total</i>	<i>US\$ 5,5 bi</i>



CAPACITAÇÃO E EMPREGABILIDADE

Prover/Prominp

Investimento desde 2006:
R\$ 2 milhões

Número de pessoas qualificadas
desde o início do programa:
4.301 (Paulínia e Cosmópolis)



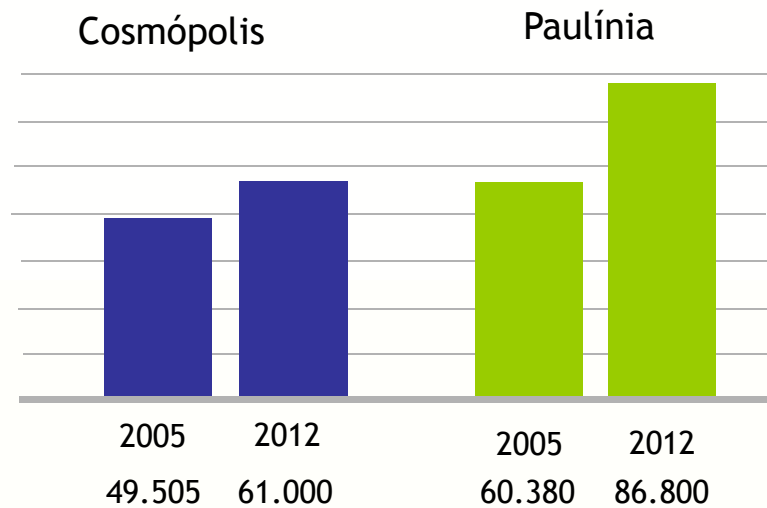
Empregos gerados com as obras
de Modernização até 2013:

Média anual de 7.000 empregos
diretos e 18.500 indiretos.

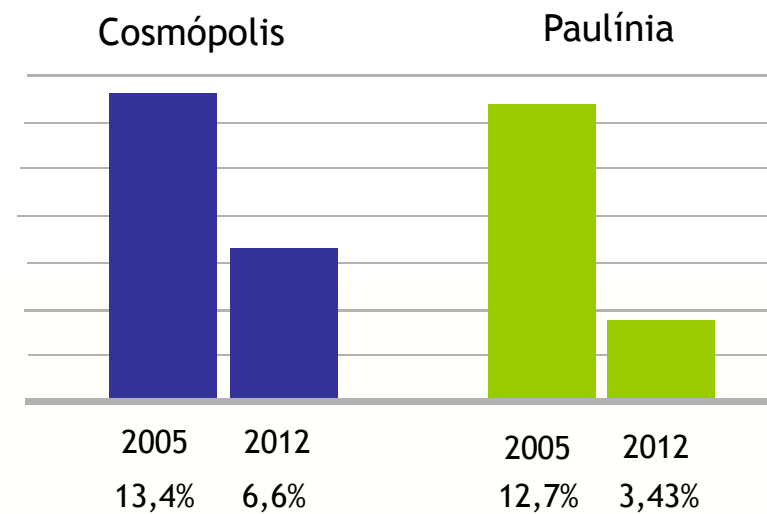


CICLO DE MODERNIZAÇÃO DA REPLAN

Número de Habitantes



Índice de Desemprego



Fonte: dados do IBGE e da ACIC (Associação Comercial e Industrial de Campinas)

CICLO DE MODERNIZAÇÃO DA REPLAN

Alguns segmentos fortalecidos

Engenharia, Pesquisa e Desenvolvimento

Alpinismo industrial

Vedações Industriais e Selos Mecânicos

Concretos

Medicina do Trabalho

Transportes

Imobiliário

Alimentação



CICLO DE MODERNIZAÇÃO DA REPLAN

Equipamentos Estáticos

2006 → 2014
5247 → 9214
Elevação de 75%

Equipamentos (Total)

2008 → 2013
42932 → 72472
Elevação de 68%

Fator de Complexidade Mecânica

2008 → 2013
25753,75 → 41538,3
Elevação de 61%



OPORTUNIDADES

Contratos

Vigentes (ago-13): 147

Assinaturas por ano: 90

Principais serviços: Alimentação, Guindastes e andaimes, Inspeção, Limpeza predial, Manutenção de áreas verdes, Manutenção industrial, Manutenção predial, Obras (pequeno e médio porte), Projetos, Saúde, Transporte

Compras

Pedidos por ano: 3.100

Principais tipo de mercadoria: Sistemas Operacionais, Bombas, Partes de Bombas, Válvulas, Partes de Válvulas, Selos Mecânicos, Partes de Turbinas à Gás, Motor Elétrico, Chapas, Tubos, Cabos Elétricos, Material para Laboratório, Transmissores de Pressão e Temperatura, Equipamentos de Segurança.

Paradas (Horizonte 2014-2018)

20 Paradas

5 a 15 contratos por parada

500 a 2000 empregos gerados por parada

OPORTUNIDADES - CONVÊNIO SEBRAE

Prazo: 20 meses

Mapeamento da Demanda e Oferta de Bens e Serviços

Diagnóstico e capacitação de Fornecedores

Desenvolvimento Tecnológico e inovação

Realização de Fóruns e Encontros de Negócios

Apoio ao Cadastramento

Acesso ao Mercado

Consolidação de cultura de Cooperação

CADASTRO PETROBRAS

Site: www.petrobras.com.br/pt/canal-fornecedor/

Contatos neste evento:

02 Mesas na rodada de negócios

José Roberto Pinheiro

Marli Ferrari Mendes

A PETROBRAS E SUA ATUAÇÃO NA REGIÃO DE PAULÍNIA

Claudio Pimentel

Gerente Geral da Refinaria de Paulínia

